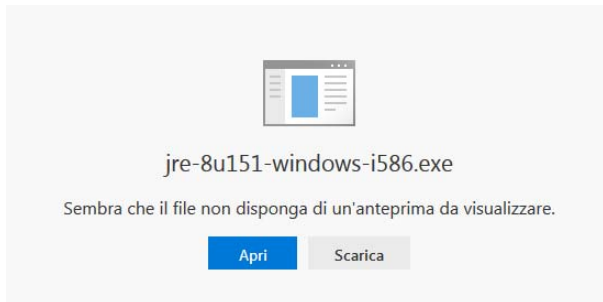


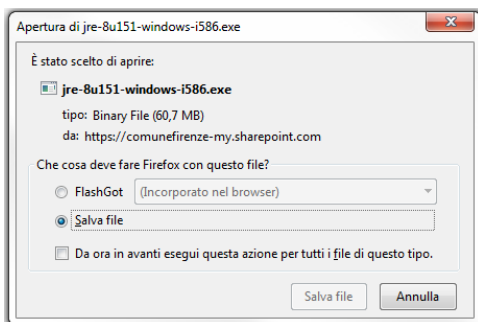
# Aggiornamento Java

Scaricare il file “**jre-8u151-windows-i586.exe**” dal link:

[https://comunefirenze-my.sharepoint.com/:u:/g/personal/d37454\\_comune\\_fi\\_it/EYm0vZnM-Q1Oo6ygpVCskScB02p3iZ4M3qcPgDUwZ79MZg?e=XteNsI](https://comunefirenze-my.sharepoint.com/:u:/g/personal/d37454_comune_fi_it/EYm0vZnM-Q1Oo6ygpVCskScB02p3iZ4M3qcPgDUwZ79MZg?e=XteNsI)



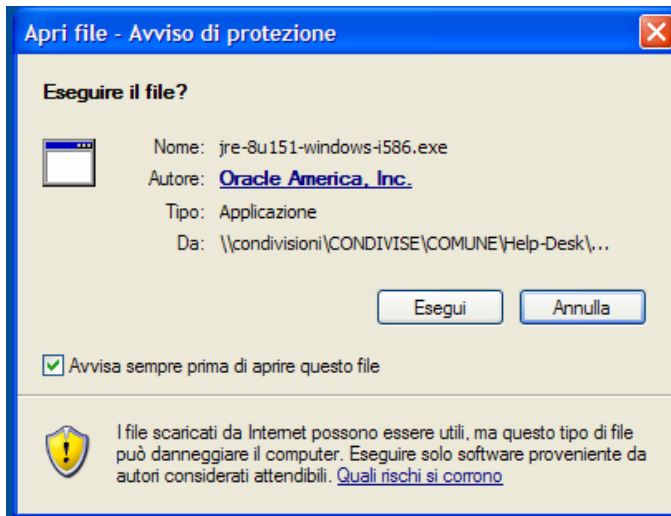
Cliccare su Apri



Cliccare su Salva file e salvarlo sul desktop



Fare doppio click sul file appena scaricato



Cliccare su esegui



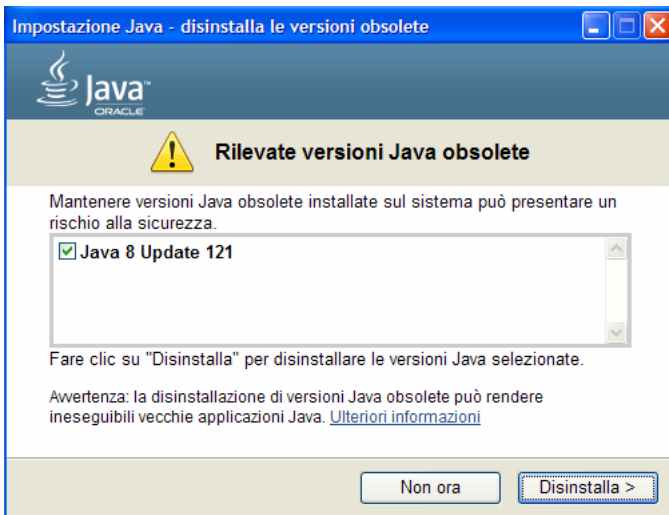
Cliccare su OK



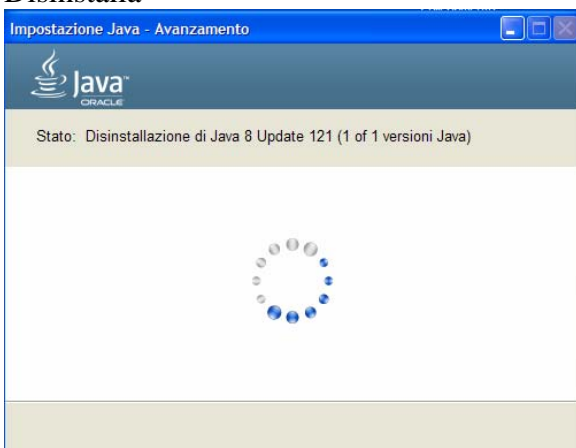
Cliccare su Installa



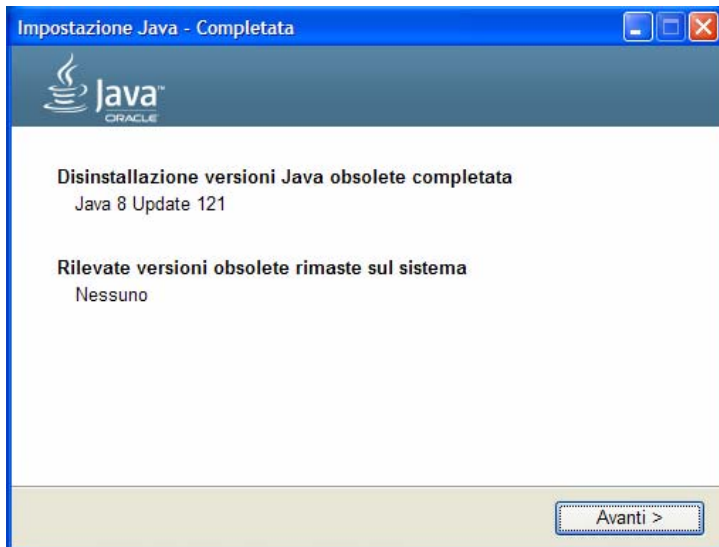
Attendere il completamento dell'installazione



Se ci sono versioni precedenti vengono rilevate e si procede alla loro disinstallazione cliccando su Disinstalla



Attendere la fine della disinstallazione



Cliccare su avanti



Cliccare su chiudi

# Prima configurazione browser Mozilla Firefox e Internet Explorer per accesso ad Aster con PC Windows XP

Accedere dal link “accesso esterno” presente nella pagina dedicata a Sinss sul sito SdS:

[http://www.sds.firenze.it/area\\_dipendenti/sinss.htm](http://www.sds.firenze.it/area_dipendenti/sinss.htm)

## Ambiente di produzione

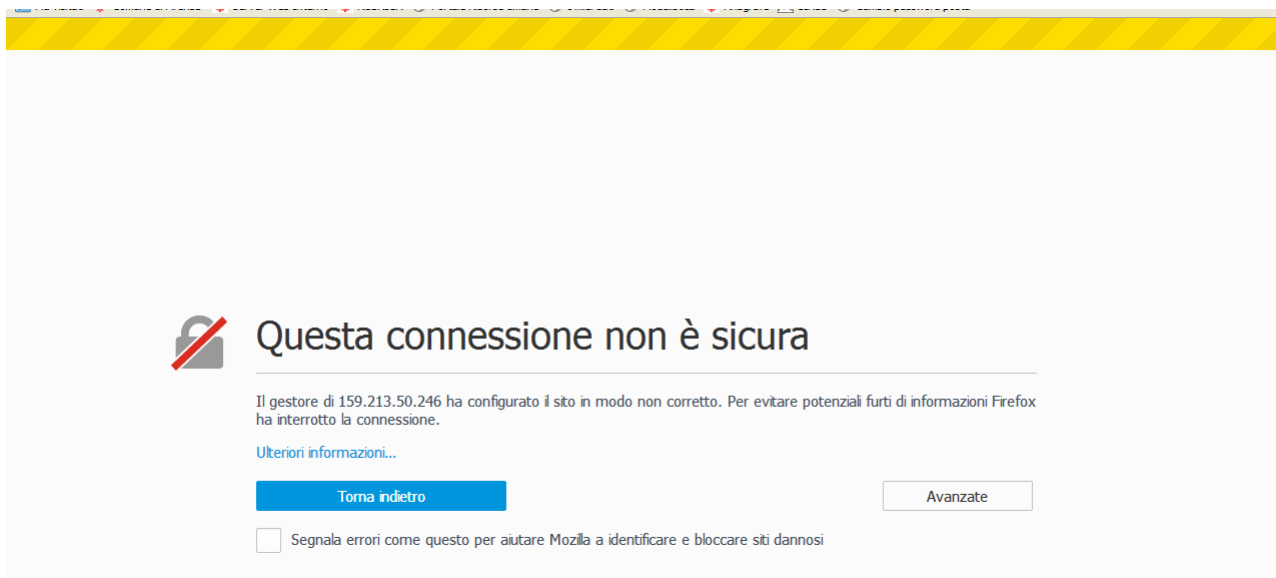
Collegamento alla procedura SINSS (Sistema INformativo Socio Sanitario)

- [accesso esterno](#)

con Mozilla Firefox o Internet Explorer

## 1) Firefox (ver. 52.6.0 ESR):

Appare questa schermata



Cliccare su avanzate



## Questa connessione non è sicura

Il gestore di 159.213.50.246 ha configurato il sito in modo non corretto. Per evitare potenziali furti di informazioni Firefox ha interrotto la connessione.

[Ulteriori informazioni...](#)

[Torna indietro](#)

[Avanzate](#)

Segnala errori come questo per aiutare Mozilla a identificare e bloccare siti dannosi

159.213.50.246:8443 utilizza un certificato di sicurezza non valido.

Il certificato non è attendibile in quanto autofirmato.

Codice di errore: [SEC\\_ERROR\\_UNKNOWN\\_ISSUER](#)

[Aggiungi eccezione...](#)

Cliccare su “Aggiungi eccezione...”



## Questa

Il gestore di 159.213.50.246 ha interrotto la connessione.

[Ulteriori informazioni...](#)

[Torna indietro](#)

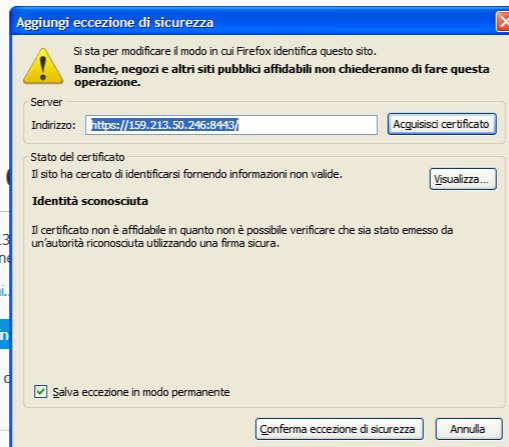
Segnala errori come questo per aiutare Mozilla a identificare e bloccare siti dannosi

159.213.50.246:8443 utilizza un certificato di sicurezza non valido.

Il certificato non è attendibile in quanto autofirmato.

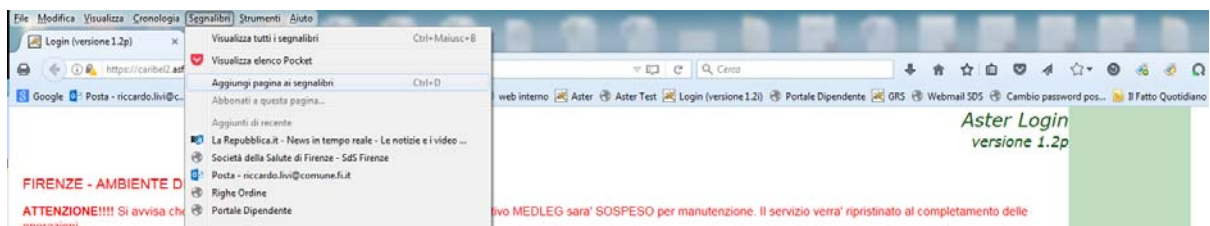
Codice di errore: [SEC\\_ERROR\\_UNKNOWN\\_ISSUER](#)

[Aggiungi eccezione...](#)

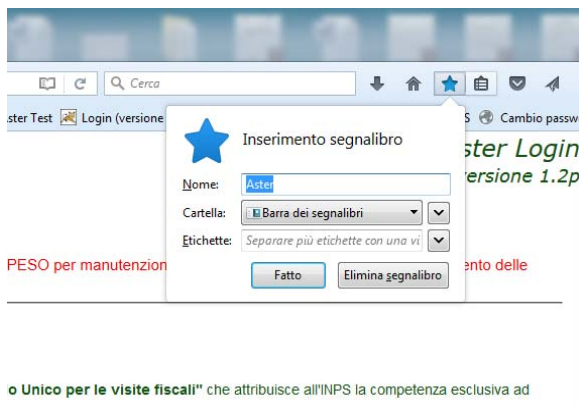


Cliccare su “Conferma eccezione di sicurezza”

Alla pagina di login di Aster cliccare su Segnalibri



Cliccare su aggiungi pagina ai Segnalibri



Rinominare il segnalibro come “Aster” e scegliere la Cartella “ Barra dei segnalibri”

Effettuare il login autenticandosi con le proprie credenziali

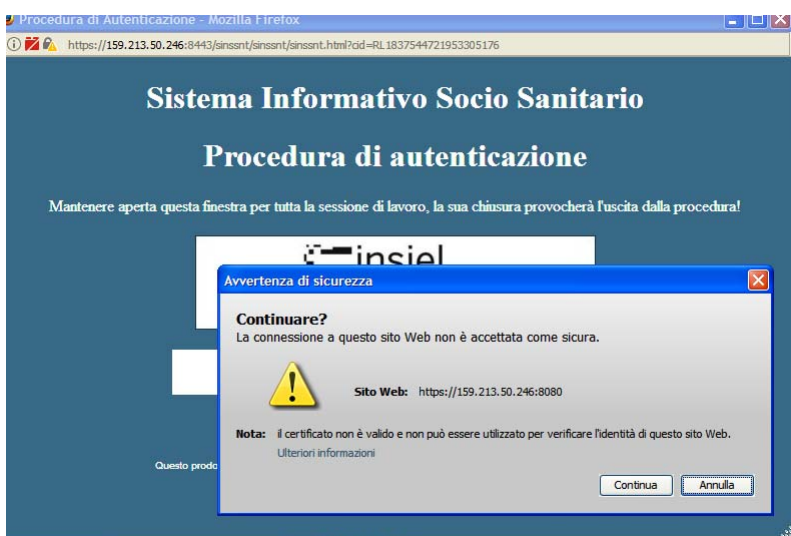
Aprire il modulo ASTER desiderato (Punto Insieme, Sinss, PSA, Contributi, ecc)



Cliccare su “Attiva”



Cliccare su “Consenti sempre”



Cliccare su “Continua”

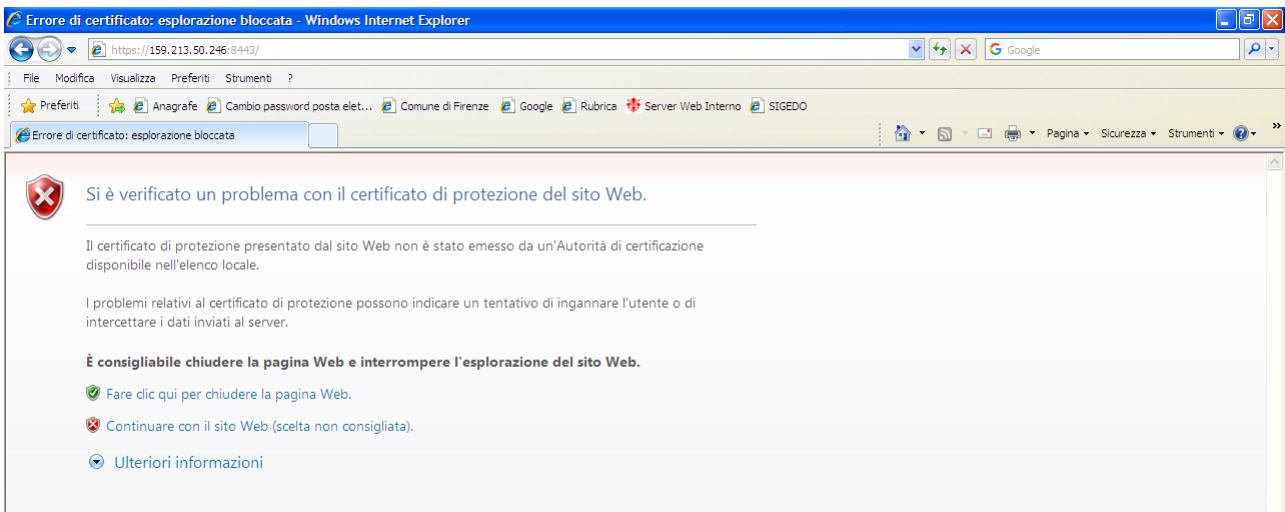


Cliccare su  
Cliccare su “Esegui”



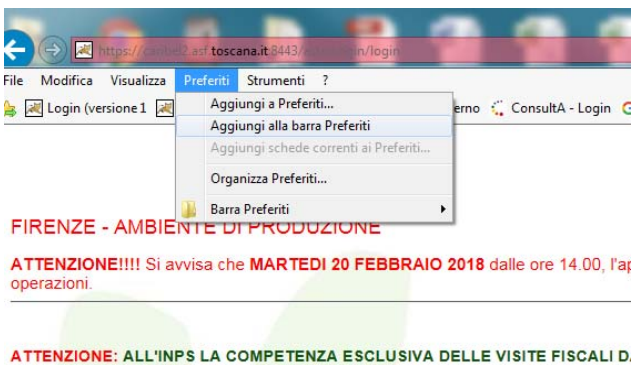
## 2) Internet Explorer

Appare questa schermata



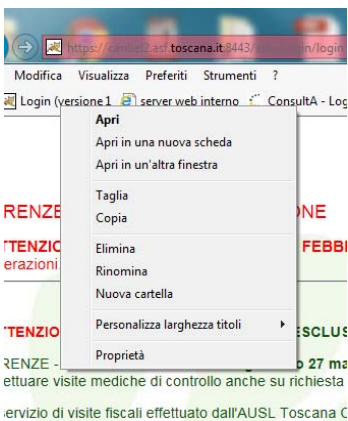
cliccare su “Continuare con il sito Web (scelta non consigliata)”

alla pagina di login di Aster cliccare su Preferiti

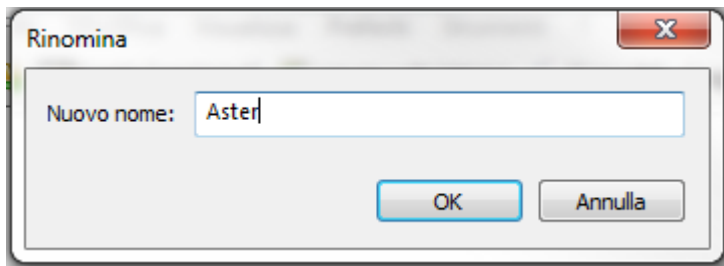


Cliccare Aggiungi alla barra Preferiti

Cliccare con il tasto destro sul nuovo segnalibro “Login (versione 1)”



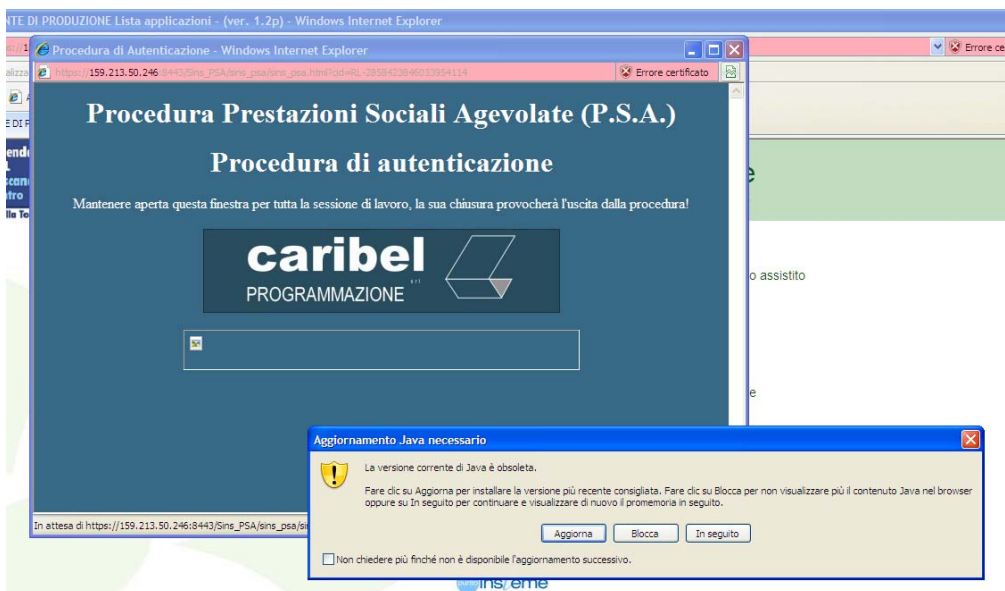
Scegliere Rinomina



Rinominarlo Aster e poi cliccare su OK

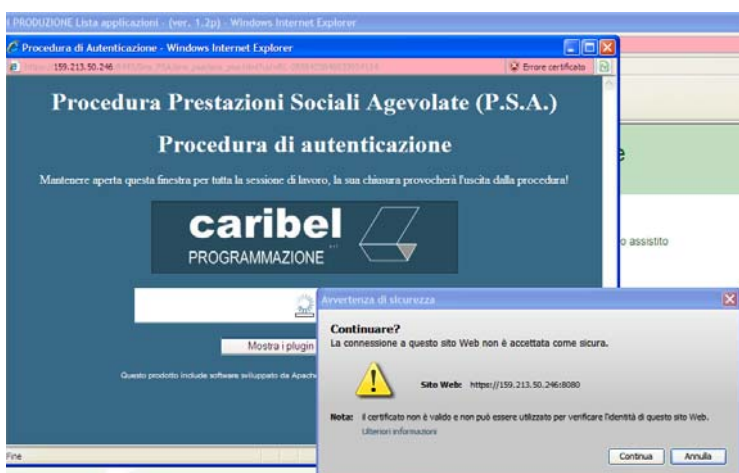
Effettuare il login autenticandosi con le proprie credenziali

Aprire il modulo ASTER desiderato (Punto Insieme, Sinss, PSA, Contributi, ecc)



Cliccare su “non chiedere più.....”

Cliccare su In Seguito



Cliccare su Continua



Mettere una spunta su “Non visualizzare più ...”  
Cliccare su Esegui